

INSTRUCTIVO – RENOVACIÓN EN EL REGISTRO DE GENERADORES DE RESIDUOS ESPECIALES INDUSTRIALES

Este instructivo, le permite al profesional inscripto en el registro de de generadores de residuos especiales industriales.

Para la realización del trámite, el profesional deberá, sin excepción, estar habilitado por la firma interesada (ver INSTRUCTIVO PARA HABILITACIÓN DE PROFESIONALES PARA LA REALIZACIÓN DE TRÁMITES

http://www.opds.gba.gov.ar/uploaded/File/instructivo_habilitacion_profesionales.pdf)

PASO 1: Ingrese a la página web www.opds.gba.gov.ar .

PASO 2: Seleccione dentro de la portada el botón “ACCESO A SISTEMAS”.

The screenshot shows the homepage of the Organismo Provincial para el Desarrollo Sostenible of Buenos Aires Province. At the top, there is a navigation menu with links for INICIO, INSTITUCIONAL, DIRECCIONES, MICROSITIOS, PRENSA, and CONTACTO. Below the menu, there is a section for 'ACCESO A SISTEMAS' with a button labeled 'ACCESO A SISTEMAS' and a 'SERVICIOS' link. To the right, there is a 'ULTIMAS NOTICIAS' section with a news item dated 20/12/2016 titled 'Este año la Provincia capacitó más de mil docentes en residuos y eficiencia energética'. Further right, there is an 'Información del OP' section with links for 'Inscripción de Profesionales Estudios' and 'Uso Interno'.

PASO 3: Seleccione el primer vínculo “Ingreso al Sistema de Declaraciones Juradas”.

The screenshot shows the 'Sistema Web de Declaraciones Juradas' page. At the top, there is a navigation menu with links for INICIO, INSTITUCIONAL, DIRECCIONES, MICROSITIOS, PRENSA, and CONTACTO. Below the menu, there is a section for 'ACCESO A SISTEMAS' with a button labeled 'ACCESO A SISTEMAS' and a 'SERVICIOS' link. To the right, there is a 'Sistema Web de Declaraciones Juradas' section with a list of links: 'Ingreso al Sistema de Declaraciones Juradas', 'Ingreso al Sistema de Manifiesto Electrónico', and 'Solicitud de Usuario (Empresas y transportistas)'. Below the list, there is a 'Denuncias' section with a link labeled 'Ingrese al sistema'.

PASO 4: Ingrese el usuario y contraseña que tiene como profesional. Para ello, debe estar habilitado previamente por la empresa.

The screenshot shows the login form for the 'Sistema Web de Declaraciones Juradas'. At the top, there is a navigation menu with links for INICIO, INSTITUCIONAL, DIRECCIONES, MICROSITIOS, PRENSA, and CONTACTO. Below the menu, there is a section for 'ACCESO A SISTEMAS' with a button labeled 'ACCESO A SISTEMAS' and a 'SERVICIOS' link. To the right, there is a 'Sistema Web de Declaraciones Juradas' section with a list of links: 'Ingreso al Sistema de Declaraciones Juradas', 'Ingreso al Sistema de Manifiesto Electrónico', and 'Solicitud de Usuario (Empresas y transportistas)'. Below the list, there is a 'Denuncias' section with a link labeled 'Ingrese al sistema'. At the bottom, there is a login form with fields for 'Usuario:' and 'Contraseña:', and buttons for 'Enviar' and 'Resetear Contraseña'.

Una vez que haya accedido, ingrese el CUIT de la empresa, haga click en el botón “buscar” y seleccione la planta para la cual desea realizar el trámite.

Nota: En caso de no recordar el usuario o necesita reestablecer su contraseña, ingrese a <http://www.opds.gba.gov.ar/uploaded/File/Manual%20Sistema%20DDJJ%20Web.pdf> y siga los pasos necesarios.

PASO 5: Ingresar al ítem “RENOVACIÓN EN EL REGISTRO DE GENERADORES DE RESIDUOS ESPECIALES” el cual se encontrara destacado en el ítem “Nueva Presentación”.

Nota: Si el ítem no se visualizara sombreado, el profesional no se encuentra habilitado por la empresa y no se le permitirá acceder al trámite (en la imagen de ejemplo únicamente se puede realizar el trámite “RENOVACIÓN EN EL REGISTRO DE GENERADORES DE RESIDUOS ESPECIALES INDUSTRIALES”).

Organismo Provincial para el Desarrollo Sostenible 

Volver

Declaraciones Juradas - Presentaciones

Razón Social: Planta:
Domicilio:
Partido: Localidad:

Opciones

- ➔ Presentaciones Pendientes
- ➔ Presentaciones Enviadas (Pendientes de pago)
- ➔ Presentaciones Ingresadas al Organismo
- ➔ Todas
- ➔ Búsqueda de Presentación
- ➔ Nueva Presentación
 - ➔ ACTUALIZACION PERMISO DE DESCARGA E.G.
 - ➔ ESTUDIO DE IMPACTO AMBIENTAL INDUSTRIAS
 - ➔ HABILITACION DE A.S.P.(FABRICANTE)
 - ➔ HABILITACION/RENOVACION DE A.S.P.
 - ➔ INSCRIPCION REGISTRO DE GENERADORES DE RESIDUOS ESPECIALES INDUSTRIALES
 - ➔ RENOVACION DE PERMISO DE DESCARGA E.G.
 - ➔ **RENOVACION EN EL REGISTRO DE GENERADORES DE RESIDUOS ESPECIALES INDUSTRIALES**
 - ➔ SOLICITUD DE PERMISO DE DESCARGA E.G.
- ➔ ARANCELAMIENTOS WEB

PASO 6: Completar el período al que pertenece la presentación. El mismo comprende al año en el que se generaron los residuos.

Organismo Provincial para el Desarrollo Sostenible 

 **Volver**

Declaraciones Juradas - RENOVACION EN EL REGISTRO DE GENERADORES DE RESIDUOS ESPECIALES INDUSTRIALES


Razón Social: Planta:
Domicilio:
Partido: Localidad:


Carga de Período

Ingrese el Período

*** Importante: Especificar el año en que se generaron los Residuos Especiales a declarar.**

Una vez que se clickea en “Grabar período”, se presenta el listado de opciones para cargar los datos de renovación.














Organismo Provincial para el Desarrollo Sostenible 

 **Volver**



Declaraciones Juradas - RENOVACION EN EL REGISTRO DE GENERADORES DE RESIDUOS ESPECIALES INDUSTRIALES

Razón Social: **Planta:**
Domicilio:
Partido: **Localidad:**

RENOVACION EN EL REGISTRO DE GENERADORES DE RESIDUOS ESPECIALES INDUSTRIALES PERIODO DE GENERACION DE RESIDUOS- 2017
Presentación N° 387129
Opciones

-  Modificar Período
-  **Formulario A**
-  **Titular de la Empresa**
-  Formulario E
 -  **Residuos**
 -  **Transporte, Manipuleo y Almacenamiento de Residuos dentro del Establecimiento**
 -  **Depósitos Permanentes y Transitorios de Residuos**
 -  **Memoria Técnica de Procesos, Tecnologías empleadas, líneas y áreas de procesos**
 -  **Listado de Materias Primas**
 -  **Productos**
 -  **Máquinas y Equipos**
 -  **Evaluación de Riesgos**
 -  **Asiqnar Residuos a los Manifiestos**

*** Importante: Debe especificar a que residuo pertenece cada manifiesto migrado.**

-  **Registro de Operaciones**
-  **Pre-Cálculo de Tasa**

PASO 7: FORMULARIOS

Formulario A: Mediante este formulario, se ingresan los datos básicos del establecimiento.

Organismo Provincial para el Desarrollo Sostenible 

 **Volver**

Empresa

Alta de la Empresa

Persona Física: Persona Jurídica:

Apellido: * Nombre: *

Tipo DNI

Razón Social

Cuit 20-21431177/2

Domicilio Legal

Provincia *

Partido: * Localidad *

Calle* Nro*

Ruta Km

CP

Piso Depto

Teléfono Fax

Email

Descripción general de las solapas del formulario A:

- **Empresa:** Completar con el domicilio legal de la empresa.
- **Planta:** Completar con el domicilio real o de funcionamiento de la planta y las coordenadas geográficas de la misma.
- **Apoderados:** Detallar los apoderados de la empresa.
- **Partida catastral:** Dar de alta todas las partidas catastrales que forman parte del predio del establecimiento seleccionado.
- **Medio:** Especificar el medio socioeconómico de la zona donde se encuentra el establecimiento.

Formulario E: Los datos referidos a este formulario se encuentran divididos en:

- RESIDUOS.

Completar detallando todos los residuos generados durante el período seleccionado. Con el botón **“Agregar nuevo”** se agrega un residuo a la presentación.

Podrá ingresar al ID del residuo en el caso que deba modificar algo de las características, constituyente u operador.

Organismo Provincial para el Desarrollo Sostenible 



[Volver](#)

Declaraciones Juradas - RENOVACION EN EL REGISTRO DE GENERADORES DE RESIDUOS ESPECIALES INDUSTRIALES

Razón Social: **Planta:**
Domicilio:
Partido: **Localidad:**


Presentación N° 387129 - Datos de los Residuos

IdResiduo	Característica	Descripción			Estado
1	Y8	ACEITE USADO	Borrar	Dar de Baja	
2	Y12	ENVASES CON RESTOS DE PINTURA	Borrar	Dar de Baja	
3	Y18	BARRO DE PLANTA DE TRATAMIENTO DE EFLUENTES	Borrar	Dar de Baja	

Con el botón **“Agregar nuevo”** se agrega un residuo a la presentación.

A continuación le aparecerá en la pantalla lo siguiente:

- Residuos

Organismo Provincial para el Desarrollo Sostenible 

[Volver](#)

Residuos **Constituyentes** Operador

Declaraciones Juradas - RENOVACION EN EL REGISTRO DE GENERADORES DE RESIDUOS ESPECIALES INDUSTRIALES

Razón Social: _____ Planta: _____
Domicilio: _____
Partido: _____ Localidad: _____

Presentación N°387534 - Datos de los Residuos

1. Datos de Residuos

(Utilizar PUNTO para los valores con decimales)

Descripción :
Descripción del Residuo : Estado Físico :
Cantidad : * Kg. Mensual Densidad :

Categorías (Anexo I Ley 11720) :
Categoría :
Descripción : *

Identificación del residuo:

<input type="checkbox"/> H 1	<input type="checkbox"/> H 3	<input type="checkbox"/> H 4.1
<input type="checkbox"/> H 4.3	<input type="checkbox"/> H 5.1	<input type="checkbox"/> H 5.2
<input type="checkbox"/> H 6.1	<input type="checkbox"/> H 6.2	<input type="checkbox"/> H 8
<input type="checkbox"/> H 10	<input type="checkbox"/> H 11	<input type="checkbox"/> H 12
<input type="checkbox"/> H 13		

Nombre del producto relacionado a este residuo :

Sitio de generación de residuos : Otros

Punto de Vertido :

Almacenamiento transitorio :

Insumo de otro proceso (Res 228/98) : SI NO

Nombre de quien lo recibe: - Seleccione -

Tratamiento : Propio SI NO

Memoria Técnica de proceso y descripción de las tecnologías empleadas en el tratamiento :

Tercero SI NO
 In Situ Ex Situ

Sistema de manipulación del residuo :

Plan de monitoreo del residuo :

Medidas de minimización de la generación de residuos :

Sustitución de materias primas SI NO

Cambios SI NO

Separación de las corrientes SI NO

Recuperación y reciclaje SI NO

Otros SI NO

Optimización de procesos :

Medidas precautorias para el residuo :

Planes de contingencia y emergencia interna:

* campos obligatorios

Se deberá cargar la planilla completando las características del residuo especial solicitadas en los campos.

A medida que se completa la carga, se observa una lista con los residuos incluidos en la presentación. Se visualiza un identificador del residuo, la característica y la descripción.

Si se desea modificar algún dato de un residuo previamente cargado, se debe clicar sobre el campo identificador del residuo.

Una vez completados los campos haga click en **“Guardar”**.

- Constituyentes

Organismo Provincial para el Desarrollo Sostenible



[Volver](#)

Residuos	Constituyentes	Operador
Declaraciones Juradas - RENOVACION EN EL REGISTRO DE GENERADORES DE RESIDUOS ESPECIALES INDUSTRIALES		
Razón Social:		Planta:
Domicilio:		
Partido:		Localidad:
Presentación N°387534 - Datos de los Residuos		
Datos de los Constituyentes		
<input type="button" value="Agregar Constituyente"/>		
Constituyente	ACENAFTENO	
Tipo	Especial	
Categoría	-- Seleccione --	
Alta Peligrosidad	SI <input type="radio"/> NO <input checked="" type="radio"/>	
Concentración	Se debe indicar en fracción en peso	
Masa		
<input type="button" value="Guardar Constituyente"/>		

Seleccione **“Agregar Constituyente”** y complete la planilla con las características del Constituyente. Si el mismo tuviese más de uno, vuelva a seleccionar la opción **“Agregar Constituyente”**, repitiendo la selección con cada uno de los Constituyentes. Una vez completados todos los campos haga click en **“Guardar Constituyente”**.

- Operador

Organismo Provincial para el Desarrollo Sostenible



[Volver](#)

Residuos	Constituyentes	Operador
		
Declaraciones Juradas - RENOVACION EN EL REGISTRO DE GENERADORES DE RESIDUOS ESPECIALES INDUSTRIALES		
Razón Social:		Planta:
Domicilio:		
Partido:		Localidad:
Presentación N° 387534 - Datos de los Residuos		
Búsqueda de Establecimiento		
CUIT:	<input type="text"/> - <input type="text"/> / <input type="text"/>	
Partido:	-- Seleccione el Partido --	
<input type="button" value="Buscar"/>		

Deberá seleccionar el Establecimiento Operador de Residuos Especiales al cual le deriva el residuo que se encuentra declarando.


NOTAS:

- Si se trata de un residuo especial, se debe asociar una categoría de la Y1 a la Y45. Si se trata de un residuo no especial, la única categoría válida es NE (Residuos Industriales no Especiales).
- Para cada residuo se deben detallar los “constituyentes”, que se cargan en la pestaña siguiente.

3- Si para un residuo se define que es tratado por un "Tercero", se debe cargar el operador asociado al residuo en cuestión. El mismo se deberá cargar en la pestaña "Operador".

- TRANSPORTE, MANIPULEO, Y ALMACENAMIENTO DE RESIDUOS DENTRO DEL ESTABLECIMIENTO.

Describir detalladamente cómo se transportan, manipulan y almacenan los residuos en el establecimiento.


Volver

Declaraciones Juradas - RENOVACION EN EL REGISTRO DE GENERADORES DE RESIDUOS ESPECIALES INDUSTRIALES

Razón Social:	Planta:
Domicilio:	
Partido:	Localidad:

Presentación N° 386692 - Datos de los Residuos


Transporte, Manipuleo y Almacenamiento de Residuos dentro del Establecimiento *

SE ADJUNTA ANEXO

EJEMPLO: "EL TRANSPORTE DE RESIDUOS DENTRO DE LA EMPRESA SE REALIZA DE FORMA MANUAL. EL PERSONAL QUE MANIPULA RESIDUOS ESPECIALES DEBE UTILIZAR ROPA DE TRABAJO ADECUADA Y GUANTES. EL ALMACENAMIENTO DE DICHOS RESIDUOS SE REALIZA EN BOLSAS PROVISTAS POR LA EMPRESA TRATADORA DENTRO DE TAMBORES DE 200 LITROS. SE DEPOSITAN SOBRE PISOS IMPERMEABILIZADOS"

- DEPÓSITOS PERMANENTES Y TRANSITORIOS DE RESIDUOS.

Detallar cómo se depositan los residuos, ya sea de manera permanente o transitoria.


Volver

Declaraciones Juradas - RENOVACION EN EL REGISTRO DE GENERADORES DE RESIDUOS ESPECIALES INDUSTRIALES

Razón Social:	Planta:
Domicilio:	
Partido:	Localidad:

Presentación N° 386692 - Datos de los Residuos

Depósitos Permanentes y Transitorios de Residuos *

CUMPLE CON LA RESOLUCION 592/00. SI NO SE DESCRIBE CORRECTAMENTE, SE SOLICITA POR CARTA DOCUMENTO.

EJEMPLO: "LOS RESIDUOS SÓLIDOS ESPECIALES SON ALMACENADOS PROVISORIAMENTE EN BOLSAS PROVISTAS POR LA EMPRESA TRATADORA DENTRO DE TAMBORES DE 200 LITROS Y SON RETIRADOS PERIÓDICAMENTE PARA SU TRATAMIENTO. LOS TAMBORES SON COLOCADOS EN UN SECTOR CON PISOS IMPERMEABILIZADOS A FIN DE EVITAR CUALQUIER FILTRACIÓN ANTE UN EVENTUAL DERRAME".

- MEMORIA TÉCNICA, TECNOLOGÍAS EMPLEADAS, LÍNEAS Y ÁREAS DE PROCESOS.

Completar con los detalles de la memoria técnica de procesos, las tecnologías empleadas y las líneas y áreas de procesos.



Volver

Declaraciones Juradas - RENOVACION EN EL REGISTRO DE GENERADORES DE RESIDUOS ESPECIALES INDUSTRIALES

Razón Social: Planta:
Domicilio:
Partido: Localidad:

Presentación N° 386692 - Datos de los Residuos

Memoria Técnica de Procesos, Tecnologías empleadas, Líneas y Áreas de Procesos *

MEMORIA TECNICA COMPLETA, SINO SE LA SOLICITA POR CARTA DOCUMENTO

• LISTADO DE MATERIAS PRIMAS.

Completar con los datos de las materias primas utilizadas en la actividad. Una vez cargados los datos de una materia, se debe hacer click en el botón **“Agregar”** para guardar la misma. A medida de que se van cargando, se forma un listado con todas ellas.



Volver

Declaraciones Juradas - RENOVACION EN EL REGISTRO DE GENERADORES DE RESIDUOS ESPECIALES INDUSTRIALES

Razón Social: Planta:
Domicilio:
Partido: Localidad:

Presentación N° 386765 - Listado de Materias Primas

Nombre Comercial

Nombre Químico

Unidad

Kg

Cantidad por Mes

AGREGAR

Nombre Comercial	Nombre Químico	Unidad	Cantidad	Acción
PLASTICO		Kg	1000	Modificar Borrar
ACERO		Kg	1500	Modificar Borrar
ETC		Kg	1	Modificar Borrar

En caso de que se desee modificar o eliminar una determinada materia prima, la misma dispondrá de las acciones de **“Modificar”** o **“Borrar”** en la última columna del listado.

• PRODUCTOS

Detallar los productos que manufactura la empresa, donde una vez cargados los datos se clickea en el botón **“Agregar”** para guardar el mismo. A medida que se van cargando los productos, se genera un listado con los mismos.

Declaraciones Juradas - RENOVACION EN EL REGISTRO DE GENERADORES DE RESIDUOS ESPECIALES INDUSTRIALES

Razón Social: Planta:
Domicilio:
Partido: Localidad:

Presentación N° 386765 - Listado de Productos

Nombre Comercial

Unidad

Kg

Cantidad Anual

AGREGAR

Nombre Comercial	Unidad	Cant	Acción
AUTOPARTES	Kg	7000	Modificar Borrar

En caso de que se desee modificar o eliminar una determinada materia prima, la misma dispondrá de las acciones de “**Modificar**” o “**Borrar**” en la última columna del listado.

- MÁQUINAS Y EQUIPOS

Completar con los insumos de maquinaria y equipamiento con los que cuenta el establecimiento.



Volver

Declaraciones Juradas - RENOVACION EN EL REGISTRO DE GENERADORES DE RESIDUOS ESPECIALES INDUSTRIALES

Razón Social: _____ **Planta:** _____
Domicilio: _____
Partido: _____ **Localidad:** _____

Presentación N° 386765 - Listado de Máquinas y Equipos

Maquinas y Equipos

Potencia (en HP)

AGREGAR

Maquinas y Equipos	Potencia (en HP)	Acción
INYECTORA	10	Modificar Borrar
COMPRESOR	8	Modificar Borrar

Una vez cargados los mismos, se debe presionar en “**Agregar**” para guardarlos, donde se generará un listado de los equipos. Aquí también se encuentra la opción de “**Modificar**” o “**Borrar**”.

- EVALUACIÓN DE RIESGOS

Cargar en detalle la evaluación de los riesgos asociados al establecimiento.



Volver

Declaraciones Juradas - RENOVACION EN EL REGISTRO DE GENERADORES DE RESIDUOS ESPECIALES INDUSTRIALES

Razón Social: _____ **Planta:** _____
Domicilio: _____
Partido: _____ **Localidad:** _____

Presentación N° 386765 - Evaluación de Riesgos *

DEBEN DESCRIBIR LOS RIESGOS, SI NO SE LOS SOLICITA POR CARTA DOCUMENTO

- ASIGNAR RESIDUOS A LOS MANIFIESTOS

Deberá asignar cada manifiesto al residuo correspondiente el cual aparecerá desplegando la solapa residuo, como se muestra a continuación. **Finalmente Grabar.**



Volver

Declaraciones Juradas - RENOVACION EN EL REGISTRO DE GENERADORES DE RESIDUOS ESPECIALES INDUSTRIALES

Razón Social: Planta:

Domicilio:

Partido: Localidad:

Residuo **4-Y2-MEDICAMENTOS VENCIDOS**

Nro de Manifiesto	Categoría de Residuo	Kilos	Estado	
676172	Y2	300	Solido	<input checked="" type="checkbox"/>
676229	Y2	34555	Solido	<input checked="" type="checkbox"/>

Grabar

- REGISTRO DE OPERACIONES**

Seleccionar el o los residuos tratados uno a la vez.



Volver

Declaraciones Juradas - RENOVACION EN EL REGISTRO DE GENERADORES DE RESIDUOS ESPECIALES INDUSTRIALES

Razón Social: Planta:

Domicilio:

Partido: Localidad:

Presentación N° 387129
Periodo Tratamiento **Residuos Tratados**Residuo **Seleccione**
1-ACEITE USADO
2-ENVASES CON RESTOS DE PINTURA
3-BARRO DE PLANTA DE TRATAMIENTO DE EFLUENTES
4-MEDICAMENTOS VENCIDOS

Volver

Declaraciones Juradas - RENOVACION EN EL REGISTRO DE GENERADORES DE RESIDUOS ESPECIALES INDUSTRIALES

Razón Social: Planta: C


Domicilio:

Partido: Localidad: C A

Presentación N° 387129
Periodo Tratamiento **Residuos Tratados**Residuo **4-MEDICAMENTOS VENCIDOS****NUEVA OPERACIÓN**

Fecha de retiro	Nro de Manifiesto	Id Residuo	Identificación del Residuo	Kg de Residuo Total	Fecha de ingreso al almacenamiento	Tipo y Capacidad del Contenedor	Categoría de Residuo	Empresa que recibió el residuo	
01/01/2017	676172	4	MEDICAMENTOS VENCIDOS	300		0	Y2		Modificar Desasignar
12/01/2017	676229	4	MEDICAMENTOS VENCIDOS	34555		0	Y2		Modificar Desasignar

Clicar en el icono “**Modificar**” a fin de cargar fecha de almacenamiento. Ingresando a la siguiente pantalla.


Volver

Declaraciones Juradas - RENOVACION EN EL REGISTRO DE GENERADORES DE RESIDUOS ESPECIALES INDUSTRIALES

Razón Social: _____ **Planta:** _____
Domicilio: _____
Partido: _____ **Localidad:** _____

Presentación N° 387129

Periodo
Tratamiento
Residuo
NUEVA OPERACIÓN

Kilos	<input type="text" value="300"/>	*
Fecha de Almacenamiento	<input type="text" value="01/01/2017"/>	dd/MM/aaaa
Nro de Manifiesto	<input type="text" value="676172"/>	*
Contenedor	<input type="text" value="0"/>	*
Categoría	<input type="text" value="Y2"/>	
Fecha Retiro	<input type="text" value="01/01/2017"/>	* dd/MM/aaaa
Empresa Transportista	<input type="text" value="RECIC S.A.-CENTRAL ELECTRICA"/>	<input type="button" value="Buscar"/> *
Empresa Tratadora	<input type="text" value="RECIC S.A.-CENTRAL ELECTRICA"/>	<input type="button" value="Buscar"/> *
Número de Certificado de Tratamiento	<input type="text" value="206088"/>	
Empresa Certificado de Disposición Final	<input type="text" value="-"/>	<input type="button" value="Buscar"/>
Número de Certificado de Disposición Final	<input type="text" value="206088"/>	
	<input type="button" value="GUARDAR"/>	<input type="button" value="CANCELAR"/>

* Campos obligatorios

- **PRE-CALCULO DE TASA**

Deberá completar con su Nivel de Complejidad Ambiental.


Volver

Declaraciones Juradas - RENOVACION EN EL REGISTRO DE GENERADORES DE RESIDUOS ESPECIALES INDUSTRIALES

Razón Social: _____ **Planta:** _____
Domicilio: _____
Partido: _____ **Localidad:** _____

Presentación N°387534

Valor de T0 :	<input type="text"/>
NCA :	<input type="text"/> *
SCGFP (Sumatoria Cantidad Generada Factor Peligrosidad) :	<input type="text"/>
UR (Unidad Residuo) :	<input type="text"/>
AT (Alicuota Tasa) :	<input type="text"/>
Valor Alicuota	<input type="text"/>

* campos obligatorios

Para finalizar la presentación deberá hacer click en el botón “**Envío Presentación**”.

IMPORTANTE: Una vez finalizada la presentación, no se podrá volver a modificar ningún formulario. Por tal motivo, recomendamos verificar previamente toda la información cargada. El oprimir “**Envío Presentación**” es el equivalente a presentar la documentación por mesa de entrada de este Organismo

www3.opds.gba.gov.ar dice:

La Presentación se ha finalizado correctamente. Realice el Cálculo de la Tasa

Aceptar

Volver

Declaraciones Juradas - RENOVACION EN EL REGISTRO DE GENERADORES

Razón Social:

Domicilio:

Partido:

RENOVACION EN EL REGISTRO DE GENERADORES DE RESIDUOS ESPECIALES INDUSTRIALES PERIODO DE GENERACION DE RESIDUOS- 2002

Presentación N° 387534

Opciones

- Modificar Período
- Formulario A
- Titular de la Empresa
- Formulario E
- Residuos
 - Transporte, Manipuleo y Almacenamiento de Residuos dentro del Establecimiento
 - Depósitos Permanentes y Transitorios de Residuos
 - Memoria Técnica de Procesos, Tecnologías empleadas, líneas y áreas de procesos
 - Listado de Materias Primas
 - Productos
 - Máquinas y Equipos
 - Evaluación de Riesgos
 - Asignar Residuos a los Manifiestos
- Registro de Operaciones
- Pre-Cálculo de Tasa

* Importante: Debe especificar a que residuo pertenece cada manifiesto migrado.

Estas impresiones son BORRADOR. No son válidas para presentar en el OPDS. Las impresiones a presentación y de realizar el cálculo de la tasa.

Envío Presentación *

(Pendiente de acreditación de pago)

* Importante: Una vez finalizada la presentación, no podrá volver a modificar ningún formulario. Por favor, verifique todos los datos ingresados antes de finalizarla. Una vez realizado el cálculo de Tasa no podrá modificarlo, verifique los datos obtenidos antes de salir de la pantalla. Recuerde que las impresiones a presentar aparecen después de realizar el Cálculo de Tasa, y "todas" deben tener un Código de Barras.

➤ Cálculo de Tasa

Luego deberá hacer click en la opción "Cálculo de tasa", la cual aparecerá debajo de la pagina una vez finalizada la presentación. Deberá completar con el Nivel de Complejidad Ambiental y el Apoderado de la firma, para luego presionar el botón "Calcular" y posteriormente "Grabar".



Volver

Declaraciones Juradas - RENOVACION EN EL REGISTRO DE GENERADORES DE RESIDUOS ESPECIALES INDUSTRIALES

Razón Social:

Planta:

Domicilio:

Partido:

Localidad:

Presentación N°387534

Valor de T0 :

NCA :

SCGFP (Sumatoria Cantidad Generada Factor Peligrosidad) :

UR (Unidad Residuo) :

AT (Alicuota Tasa) :

Valor Alicuota

Apoderado : -- Seleccione -- *

Manifiesto no existir modificaciones con respecto a la declaración jurada presentada el año anterior

Calcular Grabar

* campos obligatorios

Una vez grabado, haga click en el botón volver. En la pantalla principal aparecerán 6 opciones para descargar en PDF: Formulario A, Formulario E, Registro de Operaciones, Nota de Solicitud, Liquidación.

RENOVACION EN EL REGISTRO DE GENERADORES DE RESIDUOS ESPECIALES INDUSTRIALES PERIODO DE GENERACION DE RESIDUOS- 2002

Presentación N° 387534

Opciones

- ➔ Modificar Período
- ➔ Formulario A
- ➔ Titular de la Empresa
- ➔ Formulario E
 - ➔ Residuos
 - ➔ Transporte, Manipuleo y Almacenamiento de Residuos dentro del Establecimiento
 - ➔ Depósitos Permanentes y Transitorios de Residuos
 - ➔ Memoria Técnica de Procesos, Tecnologías empleadas, líneas y áreas de procesos
 - ➔ Listado de Materias Primas
 - ➔ Productos
 - ➔ Máquinas y Equipos
 - ➔ Evaluación de Riesgos
 - ➔ Asignar Residuos a los Manifiestos

*** Importante: Debe especificar a que residuo pertenece cada manifiesto migrado.**

- ➔ Registro de Operaciones
- ➔ Pre-Cálculo de Tasa

Estas impresiones son BORRADOR. No son válidas para presentar en el OPDS. Las impresiones a presentar aparecerán luego de finalizar la presentación y de realizar el cálculo de la tasa.

Envío Presentación *

(Pendiente de acreditación de pago)

*** Importante: Una vez finalizada la presentación, no podrá volver a modificar ningún formulario. Por favor, verifique todos los datos ingresados antes de finalizarla. Una vez realizado el cálculo de Tasa no podrá modificarlo, verifique los datos obtenidos antes de salir de la pantalla. Recuerde que las impresiones a presentar aparecen después de realizar el Cálculo de Tasa, y "todas" deben tener un Código de Barras.**

➔ Cálculo de Tasa

Impresiones				
Formulario A	Formulario E	Registro de Operaciones	Nota de Solicitud	Liquidación

Deberá imprimir el talón de Liquidación con el correspondiente código de barras y proceder a abonar el importe en alguno de los medios de pago descritos abajo.

MEDIOS DE PAGO

- Pago en efectivo en cualquier sucursal del Banco Provincia con copia en papel por duplicado de la liquidación con su correspondiente código de barras.
- Pago en efectivo o cheque certificado en tesorería de OPDS, calle 12 esq. 53, Torre II, Piso 8 (La Plata) copia en papel por duplicado de la liquidación con su correspondiente código de barras.



organismo provincial para el
DESARROLLO SOSTENIBLE

Cuenta N°: 50955/2

Liquidación

Fecha de Emisión

PRESENTACION N° . RENOVACION EN EL REGISTRO DE GENERADORES DE RESIDUOS ESPECIALES
INDUSTRIALES - PERIODO DE GENERACION DE RESIDUOS - TASA:

Nombre:

CUIT:

Domicilio:

Localidad:

COD	Descripción	Cantidad	Unitario	Subtotal
-	LIQ. FINAL	1	\$	\$

TOTAL:



organismo provincial para el
DESARROLLO SOSTENIBLE

Razón Social:

CUIT:

Domicilio:

Talón para el Banco

Vencimiento:

Importe:

Cuenta N°:



44811000021446620214311772063170000070000000000009

El trámite se da por finalizado el día que se realice el pago. En el momento de acreditarse el mismo el sistema emitirá la constancia de finalización del trámite.

El estado del trámite se podrá visualizar en las pantallas principales de cada planta del establecimiento en la parte inferior.

Envío de presentación (Pendientes de Pago): se encontraran todos aquellos trámites que hayan sido enviados por sistema y que aun reste la acreditación el pago de la tasa por alguno de los medios de pago. Se aclara que desde el momento del pago hasta su acreditación, pueden pasar al menos 72 hs.

Presentaciones Ingresadas al Organismo: se visualizaran todos aquellos trámites que el pago de la tasa haya sido acreditado. El mismo se carga automáticamente sin necesidad de que el profesional se apersona en el Organismo.

[Volver](#)

Declaraciones Juradas - Presentaciones

Razón Social: Planta:
 Domicilio:
 Partido: Localidad:

Opciones

- Presentaciones Pendientes
- Presentaciones Enviadas (Pendientes de pago) ←←←
- Presentaciones Ingresadas al Organismo ←←←
- Todas
- Búsqueda de Presentación
- Nueva Presentación
 - ACTUALIZACION PERMISO DE DESCARGA E.G.
 - ESTUDIO DE IMPACTO AMBIENTAL INDUSTRIAS
 - HABILITACION DE A.S.P.(FABRICANTE)
 - HABILITACION/RENOVACION DE A.S.P.
 - INSCRIPCION REGISTRO DE GENERADORES DE RESIDUOS ESPECIALES INDUSTRIALES
 - RENOVACION DE PERMISO DE DESCARGA E.G.
 - RENOVACION EN EL REGISTRO DE GENERADORES DE RESIDUOS ESPECIALES INDUSTRIALES**
 - SOLICITUD DE PERMISO DE DESCARGA E.G.
- ARANCELAMIENTOS WEB

IMPORTANTE:

Una vez acreditado el pago el sistema permitirá imprimir una constancia que acredita la presentación final del trámite.

Nota: En caso de que el profesional no haya pagado la matricula anual, el sistema no enviara las correspondientes Declaraciones Juradas. Una vez que el profesional regularice su situación el sistema lo habilitara para el envío de las mismas.

Debe seleccionar la documentación a declarar y luego presionar el botón **“Enviar”**

Sum

Profesional

Apellido y Nombre: Documento:
 Títulos:
[Cambiar Contraseña](#)

PRESENTACIONES - BUSQUEDA DE ESTABLECIMIENTO

CUIT: - /
 Partido:

PRESENTACIONES A ENVIAR AL OPDS

(*) No puede enviar la presentación dado que aún no se ha acreditado el pago de la liquidación correspondiente a la misma.
 (**) Debe regularizar su situación en el Registro de Profesionales - Registro Vencido

N°Est	CUIT	Razón Social	Planta	Domicilio Real	Partido	Localidad	Presentacion No	Tramite	Enviar
				Calle: - Nro: - Piso: - Dpto: - Ruta: - Km: -				RENOVACION EN EL REGISTRO DE GENERADORES DE RESIDUOS ESPECIALES NO INDUSTRIALES	<input type="checkbox"/> (*)
				Calle: - Nro: - Piso: - Dpto: - Ruta: - Km: -				RENOVACION EN EL REGISTRO DE GENERADORES DE RESIDUOS ESPECIALES INDUSTRIALES	<input type="checkbox"/> (*)
				Calle: - Nro: - Piso: - Dpto: - Ruta: - Km: -				RENOVACION EN EL REGISTRO DE GENERADORES DE RESIDUOS ESPECIALES INDUSTRIALES	<input type="checkbox"/> (*)
									<input type="button" value="Enviar (**)"/>